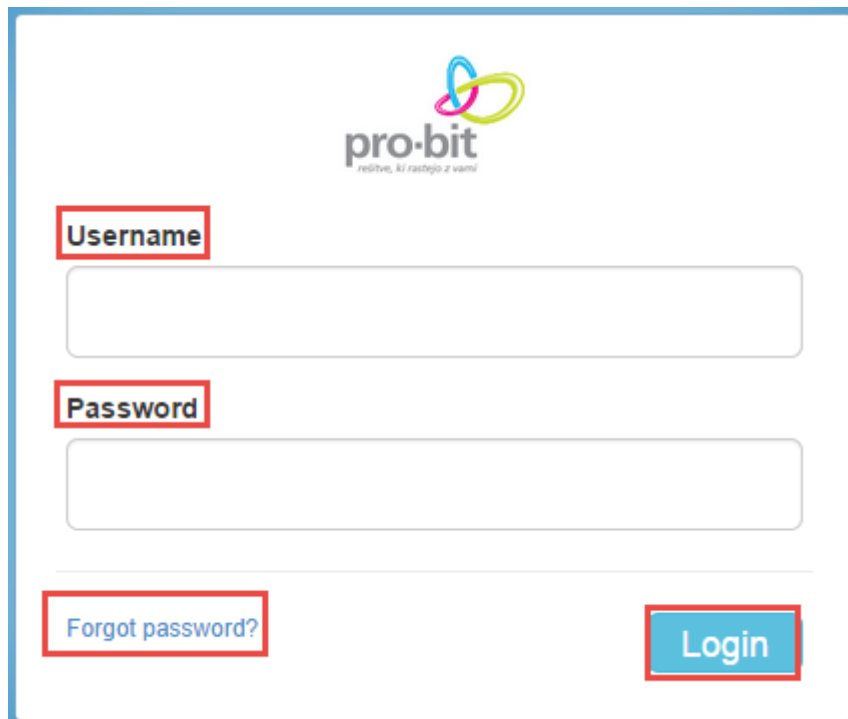


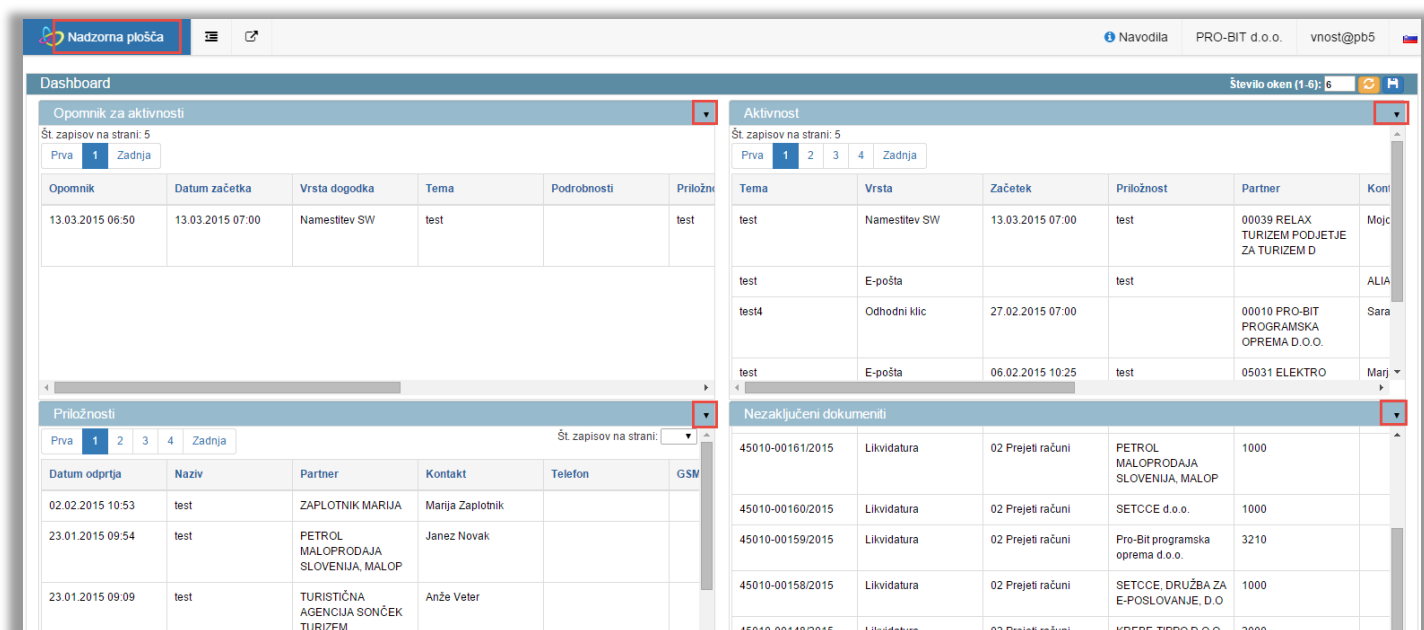
PRIJAVNO OKNO

Ob prijavi na spletno stran se nam prikaže prijavno okno, v katerega moramo vnesti svoje uporabniško ime (**Username**) in geslo (**Password**) ter klikniti tipko **Login**. Če pozabimo geslo, lahko kliknemo na ikono **Forgot password**.



NADZORNA PLOŠČA

Ob prijavi v program se nam odpre uvodna stran **Nadzorna plošča**, na kateri si lahko sami določimo, kaj želimo videti. S klikom na črno puščico v desnem kotu se nam odpre meni, v katerem si izberemo željeno dejavnost na nadzorni plošči.



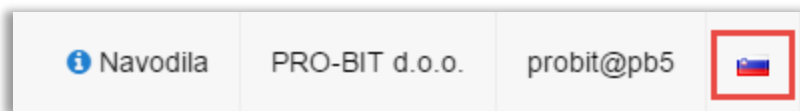
Opomnik	Datum začetka	Vrsta dogodka	Tema	Podrobnosti	Priložnosti
13.03.2015 06:50	13.03.2015 07:00	Namestitev SW	test		test

Tema	Vrsta	Začetek	Priložnost	Partner	Konj
test	Namestitev SW	13.03.2015 07:00	test	00039 RELAX TURIZEM PODJETJE ZA TURIZEM D	Mojc
test	E-pošta		test		ALIA
test4	Odhodni klic	27.02.2015 07:00		00010 PRO-BIT PROGRAMSKA OPREMA D.O.O.	Sara
test	E-pošta	06.02.2015 10:25	test	05031 ELEKTRO	Marj

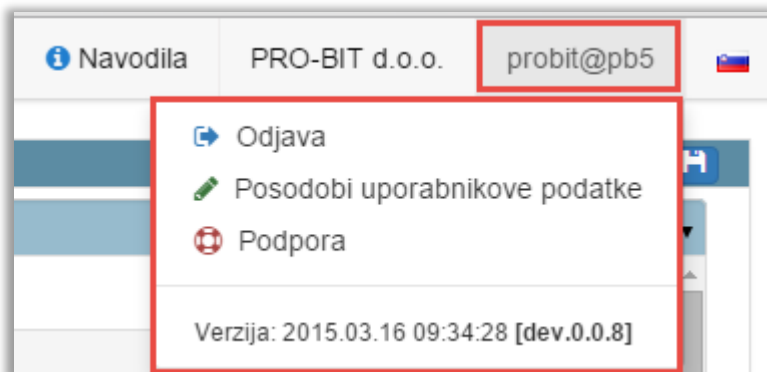
Datum odprtja	Naziv	Partner	Kontakt	Telefon	GSM
02.02.2015 10:53	test	ZAPLOTNIK MARIJA	Marija Zaplotnik		
23.01.2015 09:54	test	PETROL MALOPRODAJA SLOVENIJA, MALOP	Janez Novak		
23.01.2015 09:09	test	TURISTIČNA AGENCIJA SONČEK TURIZEM,	Anže Veter		

ID	Vrsta	Datum	Partner	Partner	Partner
45010-00161/2015	Likvidatura	02	Prejeti računi	PETROL MALOPRODAJA SLOVENIJA, MALOP	1000
45010-00160/2015	Likvidatura	02	Prejeti računi	SETCCE d.o.o.	1000
45010-00159/2015	Likvidatura	02	Prejeti računi	Pro-Bit programska oprema d.o.o.	3210
45010-00158/2015	Likvidatura	02	Prejeti računi	SETCCE, DRUŽBA ZA E-POSLOVANJE, D.O	1000
45010-00148/2015	Likvidatura	02	Prejeti računi	KREBE-TIPPO D.O.O	2000

V zgornjem desnem kotu lahko s klikom na **zastavo** izberemo jezik programa.



Če kliknemo na svoje uporabniško ime, se nam odpre tabela, kjer se s klikom na **Odjava**, odjavimo iz programa..



S klikom na **Posodobi uporabnikove podatke** se nam odpre tabela **Uporabniške nastavitve**, kjer lahko določimo privzeto podjetje, privzeti jezik, spremenimo e-mail naslov ali spremenimo geslo.

The image shows a web form titled 'Uporabniške nastavitve' (User Settings). At the top, it says 'Urejanje za uporabnika: Probit Developer [probit@pb5]'. There are four main sections: 1. 'Privzeto podjetje' (Default company) with a dropdown menu showing 'PRO-BIT d.o.o.'. 2. 'Privzeti jezik' (Default language) with a dropdown menu showing 'Slovensko'. 3. 'Sprememba email naslova' (Change email address) with a text input field and the instruction 'Uporabnikov e-mail. Za spremembo zbršite trenutnega in ponovno vnesite novega.' 4. 'Sprememba gesla' (Change password) with the instruction 'Za spremembo gesla je potrebno vpisati staro in dvakrat novo. Po uspešni spremembi se bo uporabnika avtomatsko odjavilo in poslalo obvestilo za e-mail o spremembi gesla.' Below this are three password input fields: 'Staro geslo', 'Novo geslo', and 'Ponovno novo geslo'. At the bottom right, there are two buttons: a green 'Pošlji' button and a blue 'Prekliči' button. The title 'Uporabniške nastavitve' is highlighted with a red rectangular box.

S klikom na **Podpora** se nam odpre tabela Podpora, s pomočjo katere lahko pošljemo vprašanje ali napako na Pro-bitovo podporo.

Podpora

Prosimo izberite kategorijo za vašo zahtevo iz spustnega menija, nato napišite čim več informacij, kot je mogoče!

Za podrobni opis, na katerega bi radi priložili priponke, pošljite e-mail na [podpora \(podpora@pro-bit.si\)](mailto:podpora@pro-bit.si) s pripisom "PRO.4WEB - Pomoč"

Kategorija

Ostalo

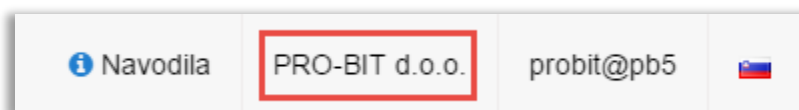
Vaš kontaktni e-mail naslov

Vaša kontaktna telefonska št.

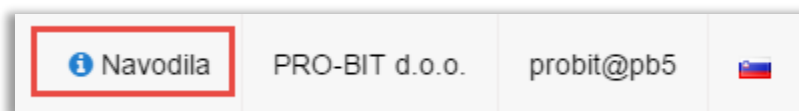
Opis

Pošlji Prekliči

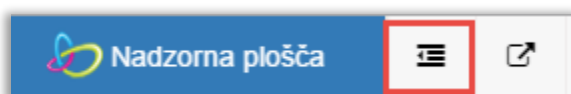
Kadar imamo v prijavljenih več podjetij, lahko s klikom na ikono za **Izbiro podjetja**, izberemo podjetje, v katerem želimo delati.



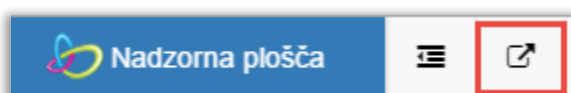
Kadar kliknemo na ikono **Info/pomoč**, nam program ponudi informacije in pomoč za delo s programom.



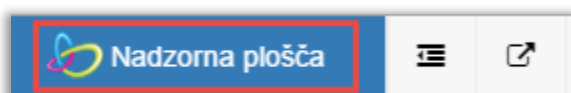
V levem zgornjem kotu se nahaja ikona **Skrij, pokaži menu**, s katero skrijemo meni na levi strani.



S klikom na ikono **Odpri v novem zavihku** nam program omogoča, da ga odpremo v novem zavihku, kar nam je v veliko pomoč, če želimo delati v dveh modulih hkrati.



Modul DDV izberemo s klikom na nadzorna plošča.



Na levi strani se nam odprejo moduli, s klikom nanj, izberemo željeni modul.

Izbira modula ✕

...iskanje

- BLAGAJNA
- CRM
- DDV**
- DELOVNI TOK
- DOKUMENTNI SISTEM
- FAKTURIRANJE
- FINANCE
- NADZORNA PLOŠČA
- OSNOVNA SREDSTVA
- PLAČILNI PROMET
- POŠTNA KNJIGA
- SSZS
- XPR
- ŠIFRANTI

Dashboard

Nezaključeni dokumenti

Prva 1 2 3 4 Zadnja

Ident	Delovno področje	V
45010-00006/2014	Likvidatura	02
45010-00005/2014	Likvidatura	10 st
45010-00004/2014	Likvidatura	10 st
45010-00002/2014	Likvidatura	02

Pregled partnerjev

Prva 1 2 3 4 Zadnja

Ident	Davčna številka	K
0		IK
00000	81885881	PF ST